

Bilan financier de l'année 2008



Chers amis,

« Le don, ressource illimitée de l'humanité » : l'année 2008 restera marquée par ce thème que nous avons développé à l'Unesco les 22 et 23 novembre derniers pour les 50 ans d'Enfants du Mékong et qui a attiré 5 500 personnes. Un autre signe fort est la croissance des recettes, due en partie à l'augmentation du parrainage fin 2007 mais surtout fruit de votre fidélité, y compris dans la période de crise que nous connaissons depuis quelques mois. Soyez-en infiniment remerciés. Les comptes de l'année 2008 ont été validés par le commissaire aux comptes et approuvés à l'unanimité par l'assemblée générale du 10 juin 2009.

Antoine Filloux, Directeur général adjoint d'Enfants du Mékong



Les ressources de l'association sont en hausse de 2,2% (8 972 à 9 171 K€), principalement grâce à l'augmentation du nombre de parrainages, qui s'élève à 21 450 au 31 décembre 2008, et à l'augmentation du montant du parrainage fin 2007 de 21 à 24 € (36 à 39 € pour le parrainage étudiant).

En revanche, les dons manuels sont en baisse. Cela est essentiellement dû au nombre particulièrement important de programmes de développement en Asie réalisés en 2007 grâce aux dons reçus affectés à cette destination et qui ont été plus faibles en 2008. Le mon-

tant des legs est peu élevé, mais une meilleure communication sur ce sujet en 2008 nous a déjà permis de recevoir quelques legs importants qui apparaîtront en ressources à partir de 2009.

L'emploi des ressources (dépenses) est en hausse de 3,6% (8 969 à 9 295 K€), avec les caractéristiques suivantes :

- La part des ressources affectées aux missions sociales est en baisse :
- Les fonds envoyés en Asie (parrainages et programmes de développement) sont stables (6 188 K€).
- Les dépenses de l'action en France

diminuent, signe d'une saine gestion des foyers d'Asnières et de Rungis (618 K€).

- Le poste frais de recherche de fonds est en hausse :

- Deux événements majeurs ont eu lieu en 2008 : la grande tournée en province et le week-end à l'Unesco fin novembre.
- Les dépenses de communication et de recherche de fonds avaient été très faibles en 2007, et l'énergie et les moyens avaient été tendus vers la préparation des 50 ans en 2008.

- Les frais de fonctionnement sont en baisse, les dépenses de fonctionnement sont bien maîtrisées (508 K€).



L'augmentation du montant du parrainage de 21 à 24 € en novembre 2007 permet l'envoi de 18 € pour votre filleul en Asie (33 € pour les parrainages étudiants), soit 75%. Les 6 € restants servent au suivi des parrainages, à la communication et alimentent une caisse de solidarité qui maintient le parrainage lorsqu'un parrain arrête son soutien. Le taux réel de reversement du parrainage (montant versé/montant reçu) s'élevé ainsi à 76,6%.

Il a été réalisé pour 1 121 000 € de

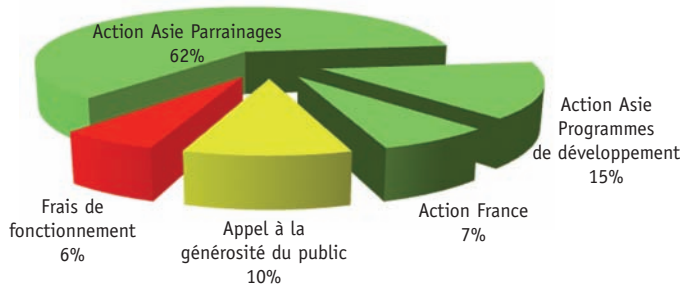
programmes de développement, dont plus des deux tiers au Cambodge et aux Philippines. Au total, 72 programmes de développement ont été financés. Ces recettes proviennent essentiellement d'entreprises partenaires, d'importants donateurs particuliers et des événements organisés par les délégations.

Les foyers d'Asnières et de Rungis ont accueilli respectivement 20 et 21 jeunes pendant l'année scolaire 2008-2009. La moyenne d'âge des jeunes

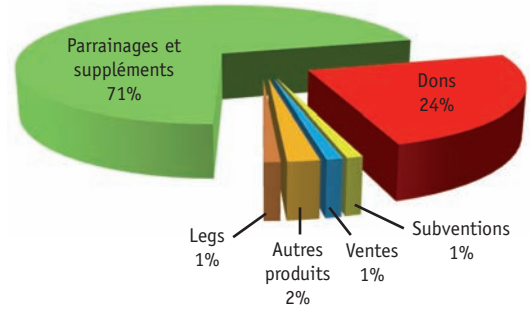
accueillis augmente et une priorité est donnée à l'apprentissage de l'autonomie et de la responsabilité.

Enfin, la composition des équipes d'Enfants du Mékong reste stable, avec une très forte implication des permanents, des Bambous et des nombreux bénévoles (41 salariés, 31 volontaires Bambous, 300 bénévoles dans les délégations, 50 bénévoles au siège et dans les foyers et 500 responsables de programme en Asie). ■

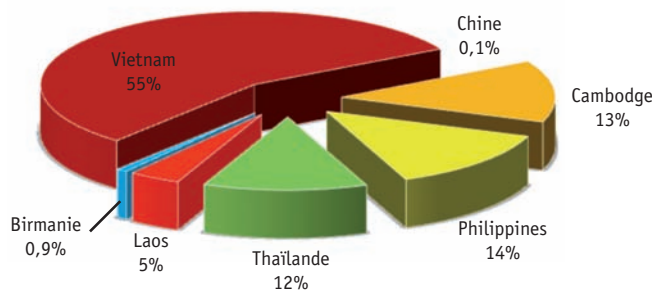
Emploi des ressources 9 295 K€



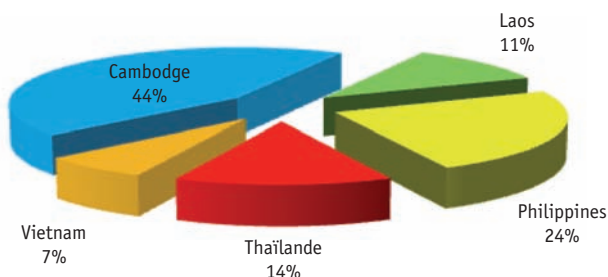
Ressources 9 171 K€



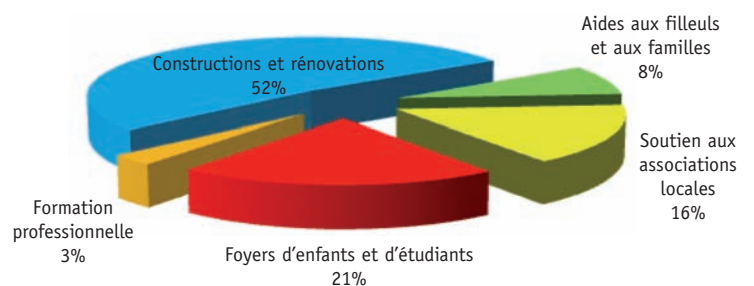
Répartition des parrainages par pays



Programmes de développement par pays



Programmes de développement par type





COMPTE D'EMPLOI DES RESSOURCES 2008

en euros

I - EMPLOI DE L'EXERCICE	2008		2007	
1 - Missions sociales	7 790 628	83,8%	7 870 024	87,7%
1.1. - Réalisées en Asie				
- Parrainages et suppléments (filleuls et programmes)	5 784 560	62,2%	5 388 033	60,1%
- Versement parrainage	4 796 906	51,6%	4 371 895	48,7%
- Versement suppléments filleuls	203 483	2,2%	201 184	2,2%
- Versement suppléments programmes	63 121	0,7%	74 551	0,8%
- Animation et suivi des parrainages	721 050	7,8%	740 404	8,3%
- Programmes de développement	1 387 174	14,9%	1 781 410	19,9%
- Constructions	544 795	5,9%	666 950	7,4%
- Foyers d'accueil	322 467	3,5%	276 828	3,1%
- Autres programmes	257 631	2,8%	589 541	6,6%
- Animation et suivi des programmes	262 281	2,8%	248 091	2,8%
1.2. - Réalisées en France	618 894	6,7%	700 581	7,8%
- Accueil de jeunes en foyers (Asnières et Rungis)	612 110	6,6%	693 347	7,7%
- Soutien de jeunes hors foyers	6 784	0,1%	7 234	0,1%
2 - Frais de recherche de fonds	996 185	10,7%	550 613	6,1%
2.1. - Frais d'appel à la générosité du public	982 698	10,6%	531 541	5,9%
- Frais de recherche de nouveaux parrains	802 787	8,6%	352 636	3,9%
- Frais de recherche de fonds privés	65 762	0,7%	49 037	0,5%
- Frais de traitement des parrainages, dons et legs	114 150	1,2%	129 868	1,4%
2.2. - Frais de recherche et de traitement des subventions et fonds publics	13 486	0,1%	19 072	0,2%
3 - Frais de fonctionnement et autres charges	508 057	5,5%	548 738	6,1%
TOTAL DES EMPLOIS DE L'EXERCICE INSCRITS AU COMPTE DE RÉSULTAT	9 294 869	100%	8 969 376	100%
II - RESSOURCES RESTANT À UTILISER			2912	
III - EXCÉDENT DE L'EXERCICE				
IV - TOTAL GÉNÉRAL	9 294 869	100%	8 972 288	100%

I - RESSOURCES DE L'EXERCICE	2008		2007	
1 - Produits de la générosité du public	8 742 271	95,3%	8 370 472	93,3%
- Parrainages	6 062 645	66,1%	5 472 405	61,0%
- Suppléments filleuls	204 410	2,2%	201 608	2,2%
- Suppléments programmes	63 516	0,7%	75 177	0,8%
- Dons manuels affectés pour les Bambous	154 180	1,7%	215 433	2,4%
- Dons manuels affectés pour les programmes de développement en Asie	1 223 288	13,3%	1 702 445	19,0%
- Dons manuels affectés pour l'action en France	241 067	2,6%	171 537	1,9%
- Autres dons affectés (revue, communication, fonctionnement)	249 356	2,7%	206 358	2,3%
- Dons manuels non affectés	514 618	5,6%	297 865	3,3%
- Legs et autres libéralités	29 191	0,3%	27 644	0,3%
2 - Subventions et fonds publics	121 095	1,3%	177 053	2,0%
	121 095	1,3%	177 053	2,0%
3 - Autres produits d'exploitation	106 481	1,2%	61 286	0,7%
- Ventes diverses	106 481	1,2%	61 286	0,7%
4 - Autres produits	201 534	2,2%	363 477	4,1%
- Produits financiers	181 730	2,0%	289 044	3,2%
- Autres produits	19 804	0,2%	74 433	0,8%
TOTAL DES RESSOURCES DE L'EXERCICE INSCRITES AU COMPTE DE RÉSULTAT	9 171 381	100%	8 972 288	100%
II - REPORT DE RESSOURCES NON ENCORE UTILISÉES				
III - DÉFICIT DE L'EXERCICE	123 488			
IV - TOTAL GÉNÉRAL	9 294 869	100%	8 972 288	100%



**BILAN ACTIF / PASSIF 2008**

en euros

ACTIF	31/12/08		31/12/07		PASSIF	31/12/08		31/12/07	
Capital souscrit non appelé					Fonds associatifs	969 338	19,98%	969 338	18,31%
Immobilisations incorporelles	90 967	1,88%	34 206	0,65%	Résultat de l'exercice	-123 488	-2,55%	2 912	0,05%
Immobilisations corporelles	1 139 615	23,49%	1 203 140	22,72%	Autres capitaux propres	1 747 810	36,03%	1 744 898	32,95%
Immobilisations financières	37 436	0,77%	38 351	0,72%	Provisions réglementées				
ACTIF IMMOBILISÉ	1 268 018	26,14%	1 275 696	24,09%	CAPITAUX PROPRES	2 593 659	53,47%	2 717 147	51,31%
Stocks	56 514	1,17%	40 978	0,77%	Autres fonds propres				
Créances	379 250	7,82%	304 373	5,75%	Provisions pour risques et charges	11 071	0,23%	11 264	0,21%
Disponibilités	3 114 570	64,21%	3 632 529	68,60%	Emprunts et dettes financières	403 386	8,32%	266 429	5,03%
ACTIF CIRCULANT	3 550 334	73,19%	3 977 881	75,12%	Autres dettes	333 375	6,87%	284 349	5,37%
Comptes de régularisation actif	32 469	0,67%	41 737	0,79%	DETTES	747 831	15,42%	562 042	10,61%
TOTAL ACTIF	4 850 822	100%	5 295 313	100%	Comptes de régularisation passif	1 509 331	31,11%	2 016 124	38,07%
					TOTAL PASSIF	4 850 822	100%	5 295 313	100%



Donation, legs, assurance vie : Aidez-nous à les aider !

Vous souhaitez transmettre votre patrimoine pour soutenir les enfants les plus démunis ? Association habilitée à recevoir dons, legs et assurances vie exonérés de droits de mutation, Enfants du Mékong vous accompagne dans cette démarche.

Avec Enfants du Mékong, associez votre nom et votre patrimoine à une action concrète et durable en faveur des enfants défavorisés d'Asie du Sud-Est

Comment sont utilisés vos dons ?

- Scolariser les enfants
- Soutenir des programmes de développement
- Participer au bon fonctionnement de l'association

Donation : Vous pouvez donner un bien de votre vivant

Legs : Vous pouvez donner tout ou partie de votre bien après votre décès à une ou plusieurs personnes

Assurance vie : Votre assureur s'engage à verser un capital ou une rente aux bénéficiaires que vous aurez choisis

Contactez Camille Huber

01 47 91 00 84

contact@enfantsdumekong.com

Enfants du Mékong

5, rue de la Comète

92600 Asnières-sur-Seine

À noter : Dons déductibles de l'ISF

La fondation Amanjaya, dont l'objet est l'accès à l'éducation de jeunes issus des populations les plus défavorisées, a décidé de soutenir des projets d'Enfants du Mékong. Vous pouvez financer ces projets en faisant vos dons déductibles de l'ISF à la Fondation Amanjaya.

Pour tout renseignement, contactez Antoine Filloux au 01 47 91 00 84 ou à contact@enfantsdumekong.com